

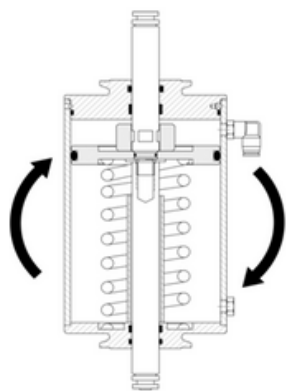
VÁLVULA ELEVACIÓN HIGIÉNICA DESVÍO SIMPLE Ø12.7 - Ø15.8 - Ø19

CARACTERÍSTICAS

La VEH DS es una válvula completamente higiénica con un pulido interior sanitario de una rugosidad Ra menor a 0,8µm. Además es robusta haciéndola ideal para el manejo de cualquier tipo de fluido.

Todas las partes en contacto con el producto son fabricadas en Acero inoxidable AISI 316.

Existen dos versiones, una rebatible en donde es muy sencillo convertir el estado normal de la válvula (normal abierto o normal cerrado) sin necesidad de desarmar el actuador neumático.




Simplemente se desacoplan las abrazaderas, se invierte el actuador 180° y se vuelven a acoplar las abrazaderas.



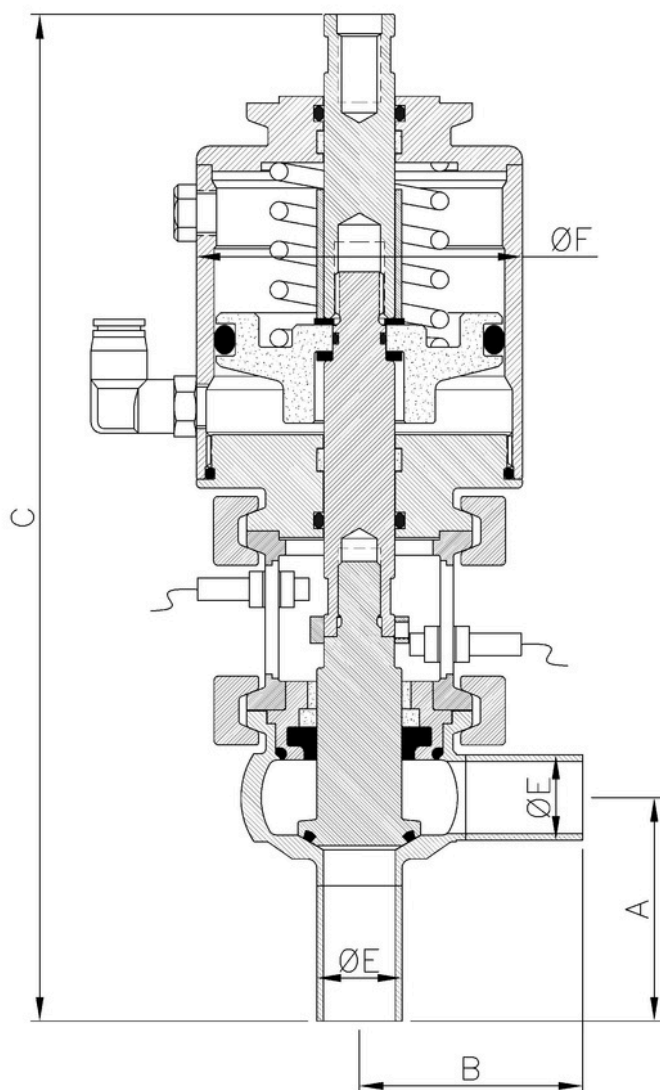
La otra versión es un poco mas económica pero para invertir el estado normal de la válvula hay que desarmar el actuador neumático y no tiene la posibilidad de agregarle una cabeza de control.



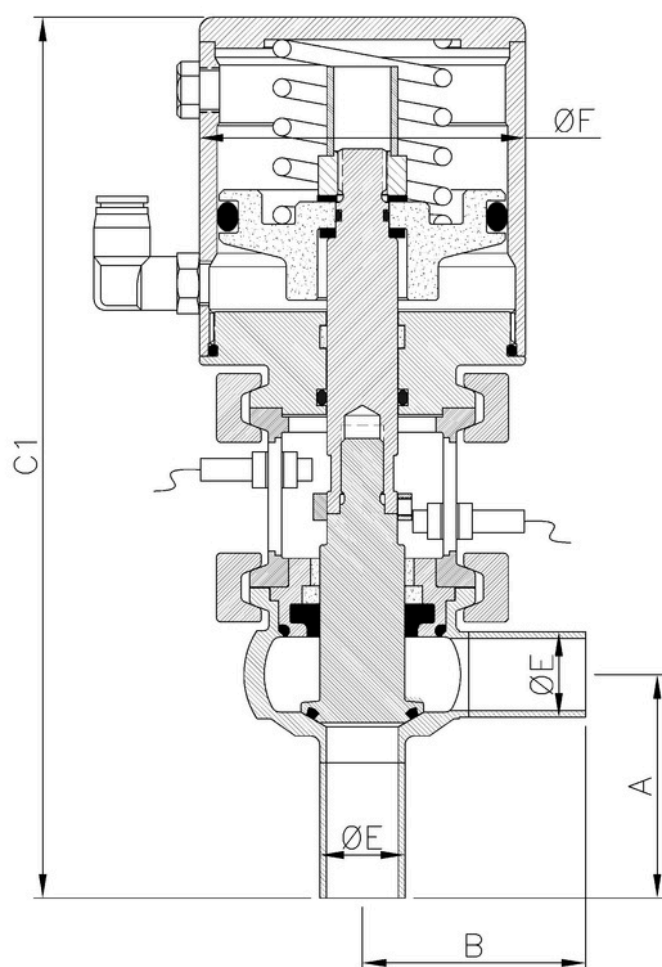
VEH DS Ø12.7 A Ø19



VEH DS DE Ø12.7 A Ø19



VEH DS rebatible
Con posibilidad de cabeza de
control



VEH DS
Sin posibilidad de cabeza
de control

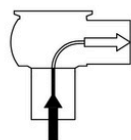
DIMENSIONES GENERALES (mm)						
DN	A	B	C	C1	ØE	ØF
1/2"	38	44	210	182	12.7	73
5/8"	40	44	213	185	15.8	73
3/4"	50	50	225	197	19	73

VEH DS Ø12.7 A Ø19

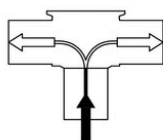


CONFIGURACIÓN CUERPO VÁLVULAS

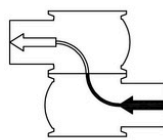
Normal cerrado



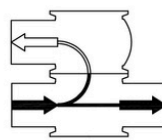
800 (LF)



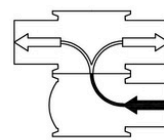
801 (TF)



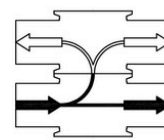
806 (L-L)



80A (L-T)

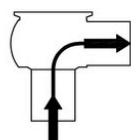


807 (T-L)

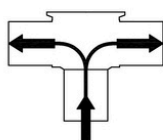


809 (T-T)

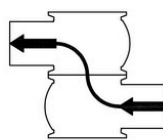
Normal abierto



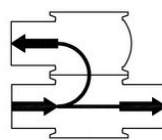
810 (LF)



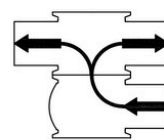
811 (TF)



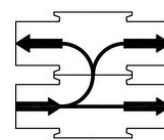
816 (L-L)




81A (L-T)



817 (T-L)



819 (T-T)



ACTUADOR NEUMATICO REBATIBLE (con posibilidad de Cabeza de Control)

501 ACT.NEUM.REBATIBLE C/RESORTE

510 ACT.NEUM.REBATIBLE C/RESORTE C.CTROL 1E.2S. FR22 24Vdc.

518 ACT.NEUM.REBATIBLE C/RESORTE C/BASE P/CC FR22 1E.2S.

538 ACT.NEUM.REBATIBLE C/RESORTE C/BASE C.C. 8681 (con KIT de montaje pero SIN la cabeza de Ctról)

530 ACT.NEUM.REBATIBLE C/RESORTE C.CTROL 8681 1E.2S. 24Vdc

535 ACT.NEUM.REBATIBLE C/RESORTE C.CTROL 1E.2S.TIPO 8681 BUS ASI

541 ACT.NEUM.REBATIBLE C/RESORTE C.CTROL 1E.2S. TIPO 8681 DEVICE NET

ACTUADOR NEUMATICO SIN REBATIBLE (sin posibilidad de Cabeza de Control)

101 ACT.NEUM. C/RESORTE

TAMAÑO DE LA VALVULA

004 12.7

005 15.8

006 19.0

Consultar válvulas con medidas combinadas (Ej. Cuerpo Sup. Ø15.8 / Cuerpo Inf. Ø19.0mm)

CLASES DE ELASTOMEROS

15E 316L EPDM

15A 316L NBR

(Otras Calidades consultar)

ORIENTACIÓN DE LAS BOCAS

000000 ORIENTABLE 360° (con abrazadera en el medio de los dos cuerpos)

00000B UN SOLO CUERPO SIN ABRAZADERAS INTERMEDIA CON LAS BOCAS A 90° ENTRE SI

00000C UN SOLO CUERPO SIN ABRAZADERAS INTERMEDIA CON LAS BOCAS A 180° ENTRE SI

00000D UN SOLO CUERPO SIN ABRAZADERAS INTERMEDIA CON LAS BOCAS A 270° ENTRE SI

800 501 004 15E 000000

VALV.ELEV.HIGIENICA DESVIO SIMPLE NORMAL MOD.LF NC ACT.NEUM.REBATIBLE

C/RESORTE 12.7 316L EPDM P/S

Nuestra línea de válvulas de elevación higiénica se proveen con las partes que toman
contacto con el producto AISI 316L y el resto de los componentes en AISI 304